

sde

Servei de  
Desenvolupament  
Empresarial

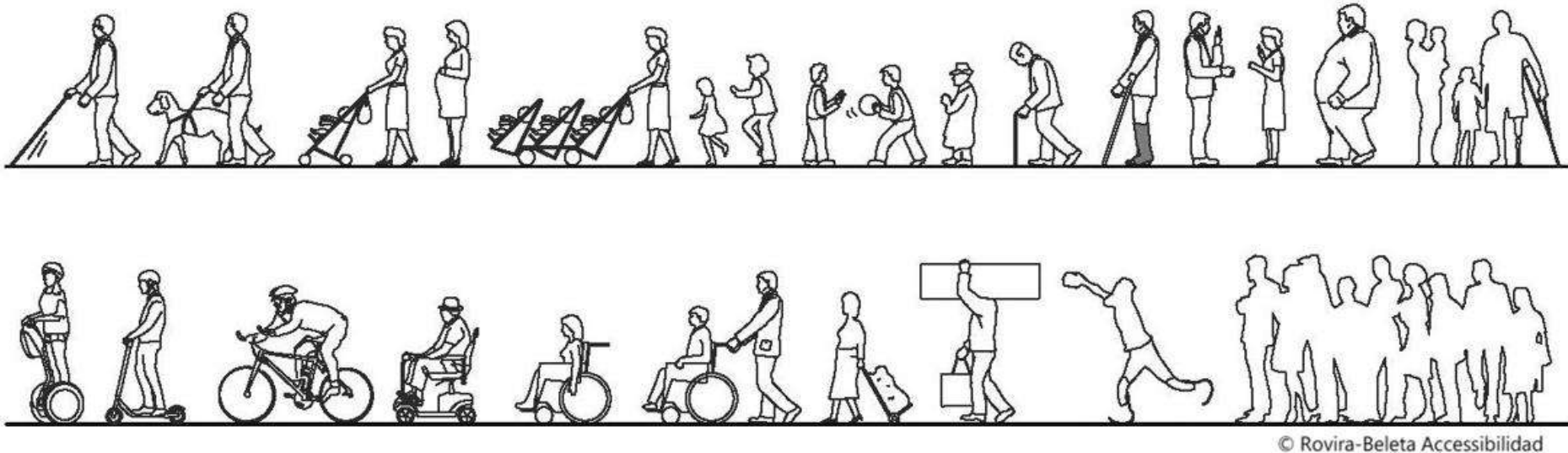


# Com s'elaboren els plans d'accessibilitat dels equipaments culturals?

**Els espais, els usuaris i la seva atenció**

# “L'accessibilitat no es solament una necessitat per a les persones amb grans discapacitats, sinó un avantatge per a tots els ciutadans”.

(E. Rovira-Beleta..... “Libre Blanc de l'Accessibilitat”)

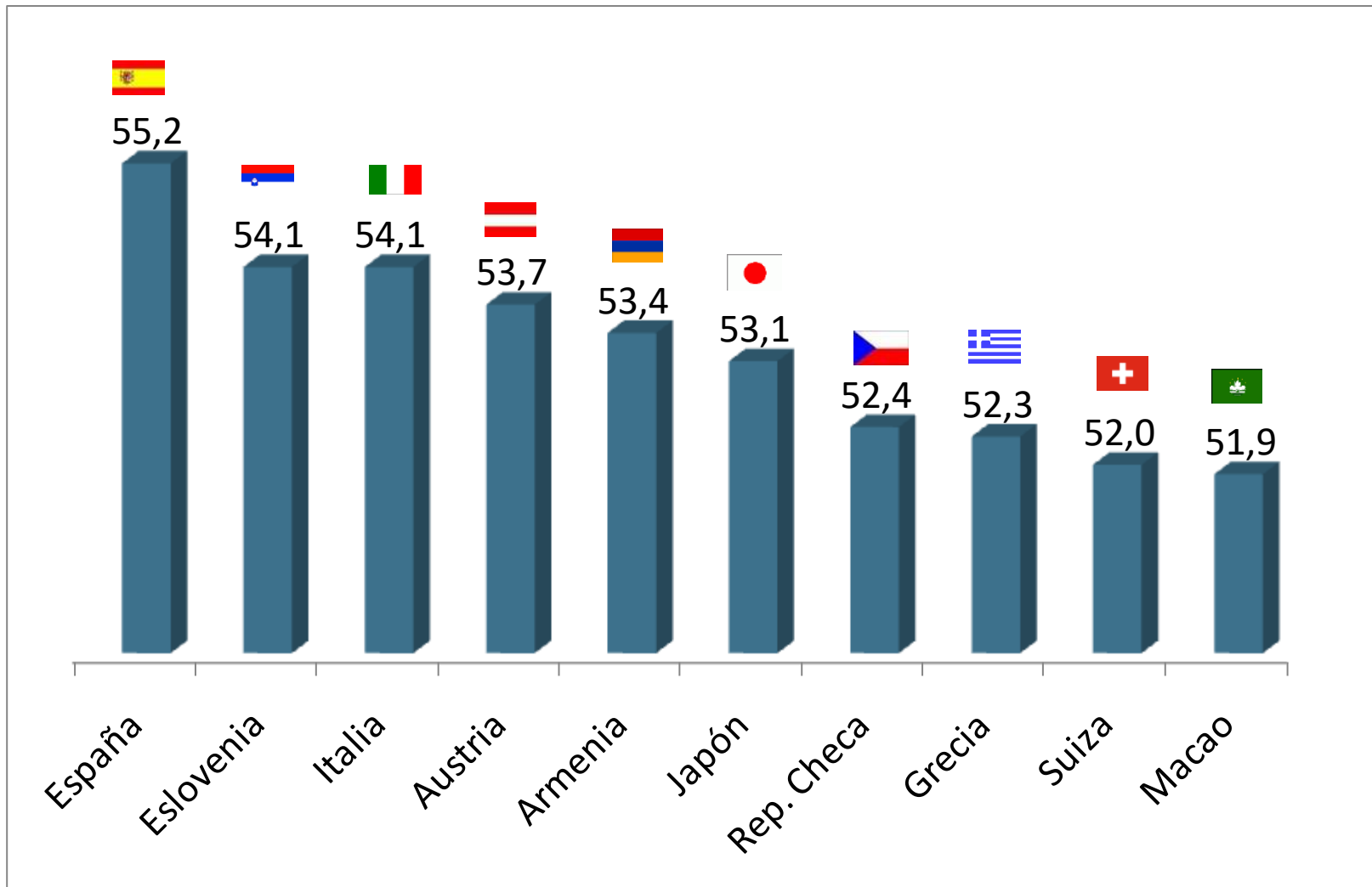


© Rovira-Beleta Accessibilidad

**Persones amb mobilitat i/o comunicació reduïda, temporal o permanent**

En l'any 2050, el 40% de la població europea tindrà més de 65 anys,  
mentre que la població menor de 20 anys no arribarà al 22%,

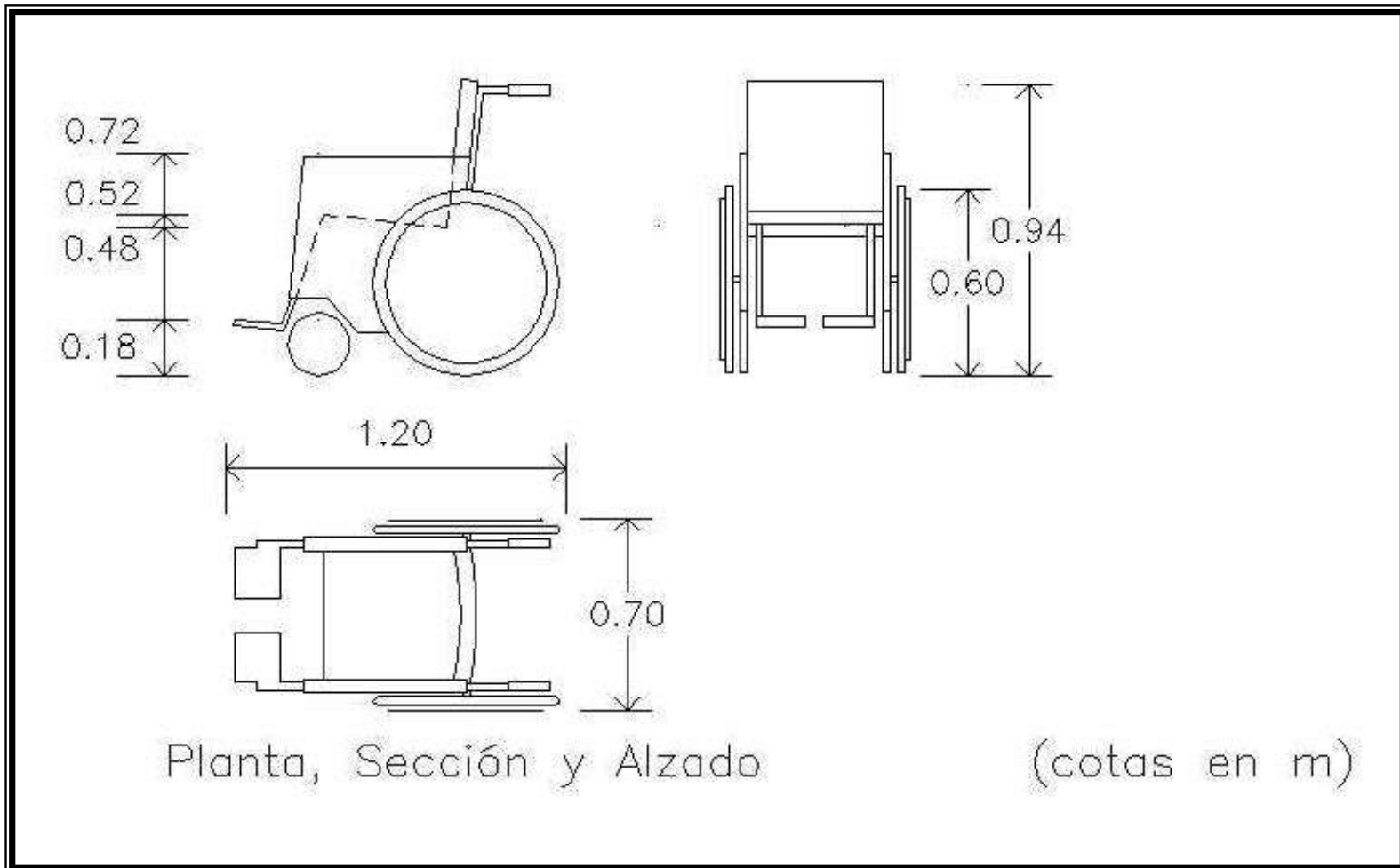
Font ONU



“La nova mesura de l’arquitectura es la cadira de rodes”

“ Per on passa una cadira de rodes, passa tothom”

(E. Rovira-Beleta)







# SABIES QUE...en el món hi ha


- **360 milions** persones amb discapacitats **auditives**,
- **285 milions** persones amb discapacitats **visuals**,
- **605 milions** de persones amb edat **superior als 60 anys**
- **Bilions** de persones que parlen un **altre idioma**



**Catalunya té al voltant de més de mig milió de persones amb discapacitat reconeguda.**

**Europa mes de 80 milions de persones amb una o mes discapacitats.**

# RECONÈIXER les necessitats dels usuaris





# COM DIRIGIR-SE A PERSONES AMB DISCAPACITATS

- Mostrar un **TRACTE RESPECTUÓS**.
- **NO AJUDAR MAI SENSE PREGUNTAR-HO ABANS**.
- Comportar-se amb **NATURALITAT**, la discapacitat no implica incapacitat.
- **EVITAR** mostrar **COMPASSIÓ** o ser proteccionista.
- **PREGUNTAR SEMPRE** quin **TIPUS D'AJUDA** es requereix.
- **NO SOBREACTUAR** al prestar ajuda.
- **INTERACTUAR SEMPRE** amb la **PERSONA**  
Si va amb un **ACOMPANYANT**.

# COM DIRIGIR-SE A PERSONES AMB DISCAPACITATS **AUDITIVES**

- Dirigir-se **SEMPRE DE CARA** a la persona.
- Assegurar-se que **LA TEVA CARA** està suficientment **IL·LUMINADA**.
- **VOCALITZAR** adequadament .
- **EVITAR PUJAR** innecessàriament **LA VEU**.
- **EVITAR FER SOROLLS** innecessaris.
- Si està **ACOMPANYADA D'UN INTÈRPRET...DIRIGIR-SE** a la persona.
- **ESPAIS** amb il·luminació directa..... i evitar enlluernaments.



# COM DIRIGIR-SE A PERSONES **USUÀRIES DE CADIRES DE RODES**

- Empènyer la cadira de rodes **SUAUMENT** i **CAMINAR POC A POC.**
- **SEGUIR LES INSTRUCCIONS** de l'usuari de cadira de rodes.
- **NO FER ACCELERACIONS, NI FRENADES FORTES.**
- **POSAR EL FRE A L'ATURAR-SE**, a vegades no s'aprecia la pendent del paviment.
- Subjectar la cadira per les **PARTS FIXES**, **MAI** per les desmuntables.
- **ESPAIS** planers i amplis o amb suau inclinació.....



# COM DIRIGIR-SE A PERSONES AMB DISCAPACITATS **VISUALS**

- **IDENTIFICAR-SE** al dirigir-se a ella per primera vegada i en cada TROBADA, així podrà saber on estàs.
- **FER DESCRIPCIONS VISUDES** dels diferents escenaris i oferir indicacions molt precises que li serveixin per a orientar-se.
- **MANTENIR ENDREÇATS** amb regularitat els llocs per a evitar entrebancs.
- **ESPAIS** sense molts sorolls, i materials contrastats amb textures i colors.



- **Empatitzar**
- **Sentit Comú**
- **Tolerància**
- **Respecte**



[www.rovira-beleta.com](http://www.rovira-beleta.com)



[enrique@rovira-beleta.com](mailto:enrique@rovira-beleta.com)



[@rovirabeleta](https://twitter.com/rovirabeleta)



Accesibilidad Desapercibida



Rovira-Beleta Accesibilidad



[rovirabeleta](https://www.instagram.com/rovirabeleta)  
VEO – La Voz en Off



Rovira-Beleta - Accesibilidad Desapercibida  
VEO - La Voz en Off

**sde**

Servei de  
Desenvolupament  
Empresarial



# Com s'elaboren els plans d'accessibilitat dels equipaments culturals?

**Resultats principals del projecte d'auditories en  
accessibilitat als equipaments escènics i musicals**

## INTRODUCCIÓ

- Normatives
- Dades bàsiques de l'edifici

## ESTAT ACTUAL

- SITUACIÓ DE L'EDIFICI: Mitjans de transport públic.
- ORGANITZACIÓ DE L'EDIFICI: Informació general de l'equipament, Nombre de plantes i distribució

## ANÀLISI DE L'ACCESSIBILITAT DELS DIFERENTS ÀMBITS D'ACTUACIÓ

- ENTORN INMEDIAT DELS EDIFICIS: Places d'aparcament reservades a persones amb mobilitat reduïda-PMR
- ACCESSOS Accés principal, Accés secundari, Taulell d'atenció al públic, taquilles
- COMUNICACIÓ HORIZONTAL: Circulació, Desnivells, Paviments, Il·luminació i mecanismes, Portes interiors
- COMUNICACIÓ VERTICAL: Ascensors, plataformes elevadores verticals o inclinades, Escales i Rampes
- SENYALÍSTICA I COMUNICACIÓ: Cartellera i "informació al públic", Maquetes, Subtitulació, Audiodescripció, Intèrprets de llengua de signes, Bucle magnètic, Pàgines web i material accessible i Ticketing accessible
- SALA PRINCIPAL: Accés des del foyer fins a la localitat accessible i circulació, Accés a l'escenari i Butaques
- SALA SECUNDARIA: Accés des del foyer fins a la localitat accessible i circulació, Accés a l'escenari i Butaques
- SERVEIS HIGIÈNICS: Serveis higiènic accessibles i Accessoris dels serveis higiènic accessibles
- ALTRES ESPAIS: Camerins, Restaurant, Terrassa
- MOBILIARI: Taules, cadires, expositors
- SORTIDES D'EMERGÈNCIA ACCESSIBLES
- ACTIVITAT, REPRESENTACIONS O ESPECTACLES, ACCESSIBLES
- FORMACIÓ EN ACCESSIBILITAT DELS TREBALLADORS DE L'EQUIPAMENT

## ANNEX NORMATIVES

## CONCLUSIONS

## PRESSUPOST

## PLÀNOLS



# ENTORN IMMEDIAT











# PLACES D'APARCAMENT RESERVADES PER A PMR













# ACCESSOS I/O PORTES
















# ACCESSOS SECUNDARIS








# TAULELL D'ATENCIÓ AL PÚBLIC I/O TAQUILLES















# BUCLE MAGNETIC

## TAULELL D'ATENCIÓ AL PÚBLIC

### I/O


### TAQUILLES







# INFORMACIÓ I RETOLACIÓ









# VESTÍBUL












# PAVIMENTS
















# RAMPES









# ESCALES













# ASCENSORS



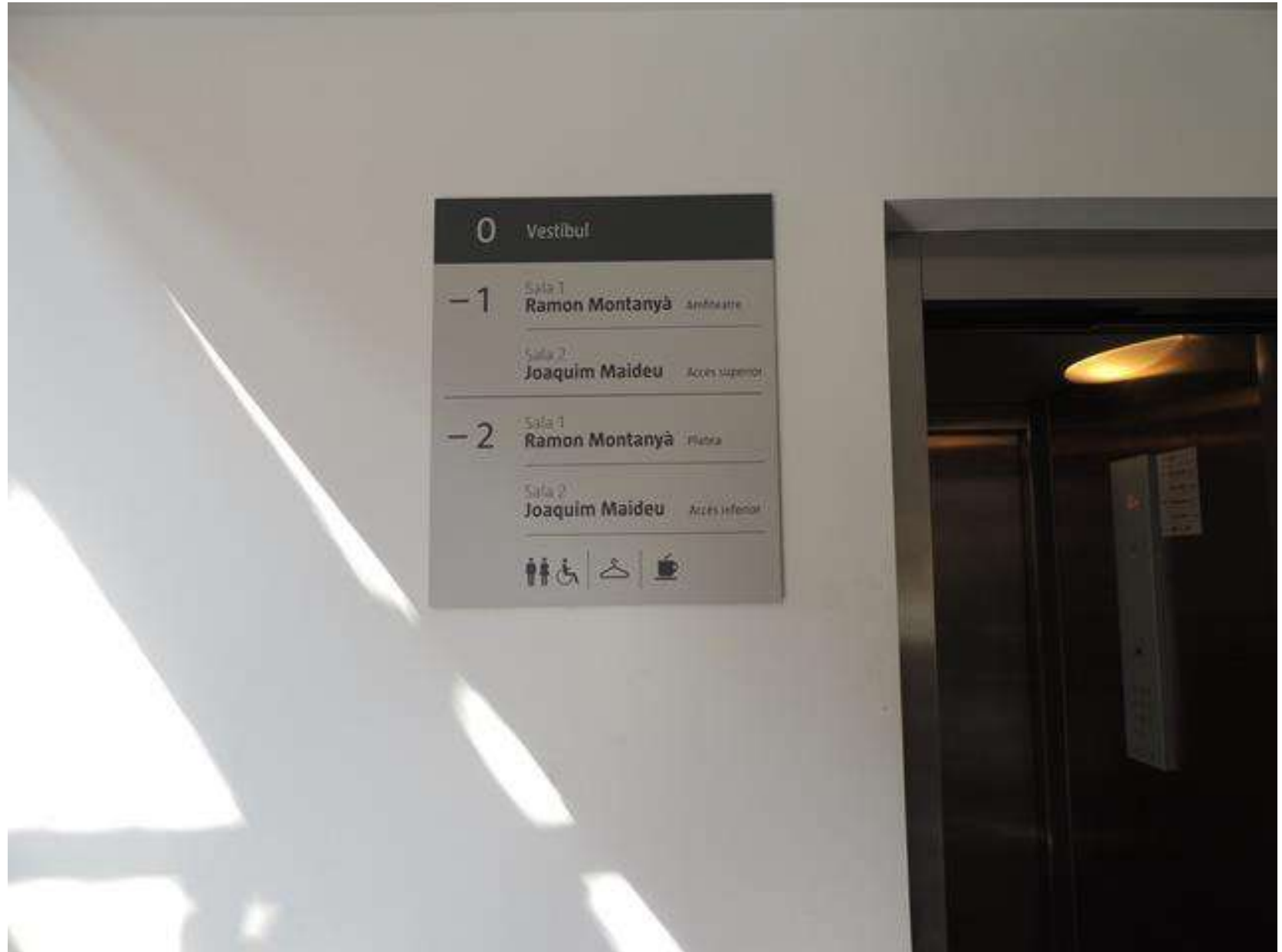






# SENYALÈTICA

## INFORMACIÓ I CARTELLERA







# MAQUETES











# SALES I/O AMFITEATRE














# LOCALITATS PER A PMR USUARIES DE CADIRA DE RODES















# ACCÈS A L'ESCENARI











# BUTAQUES





# SERVEIS HIGIÈNICS













# CAMERINOS











# CAMERINOS SERVEIS HIGIÈNICS












# MOBILIARI
















# EXTINTORS



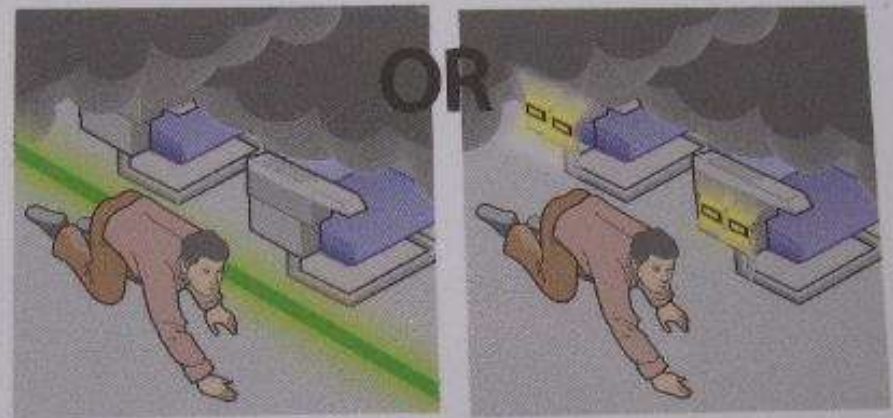




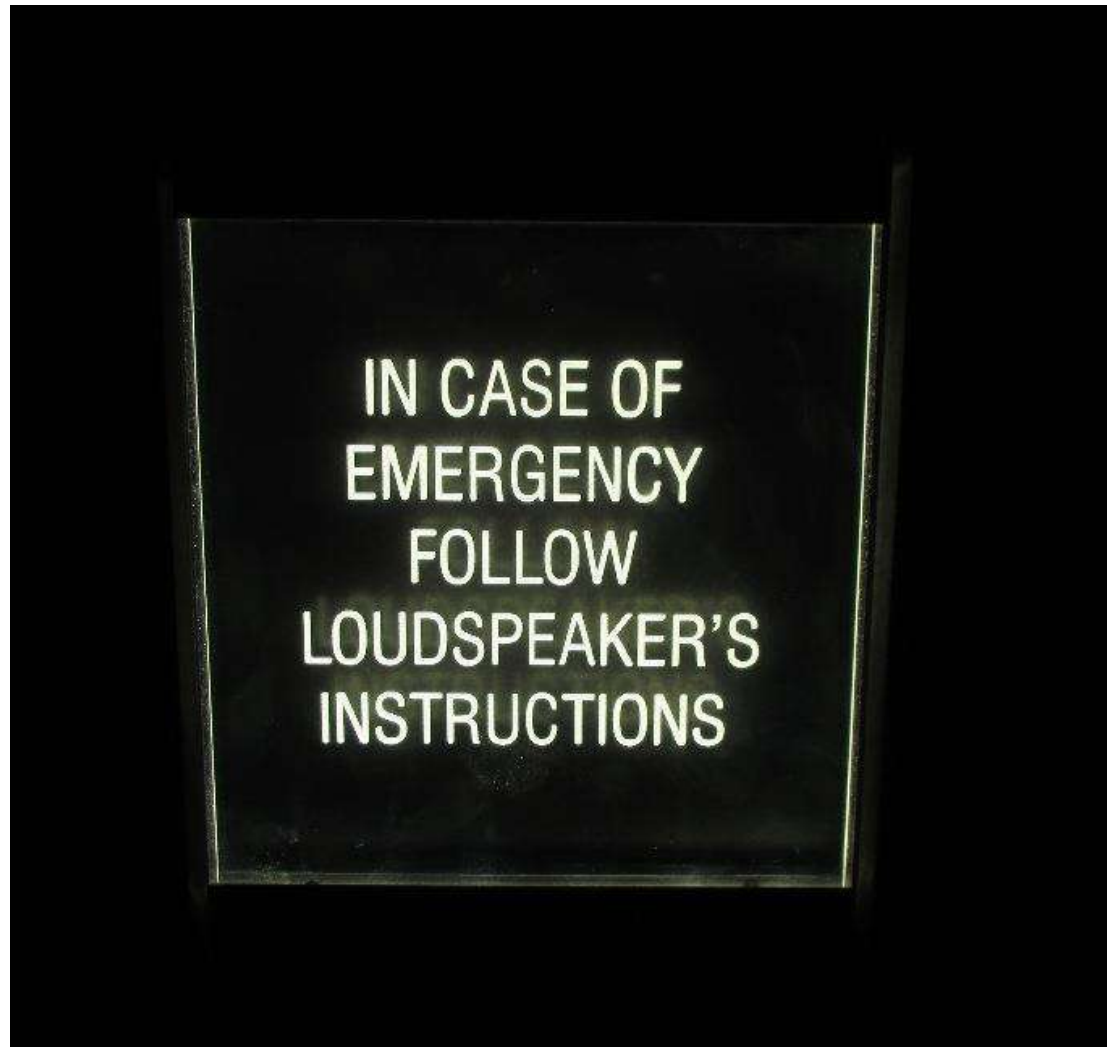


# EVACUACIÓN CON HUMO

## SMOKE EVACUATION







**En cas d'emergència, segueixi les instruccions dels altaveus d'emergència.**













POSTGRADO EN  
**Accesibilidad:  
Especialista  
en Diseño  
Universal**

*Online interactivo*  
**12<sup>a</sup> Edición**



ROVIRA-BELETA  
Accesibilidad S.L.P.



[www.rovira-beleta.com](http://www.rovira-beleta.com)



[info@rovira-beleta.com](mailto:info@rovira-beleta.com)



[@rovirabeleta](https://twitter.com/rovirabeleta)



Accesibilidad Desapercibida



Rovira-Beleta Accesibilidad



[rovirabeleta](https://www.instagram.com/rovirabeleta)  
VEO – La Voz en Off



Rovira-Beleta - Accesibilidad Desapercibida  
VEO - La Voz en Off

Gráficos y Fotografías de esta presentación: © A. Folch y ©arasaac

No está permitida su distribución ni publicación ni manipulación sin permiso de su autora.



ROVIRA-BELETA  
Accesibilidad S.L.P.



[www.rovira-beleta.com](http://www.rovira-beleta.com)



[info@rovira-beleta.com](mailto:info@rovira-beleta.com)



[@rovirabeleta](https://twitter.com/rovirabeleta)



Accesibilidad Desapercibida



Rovira-Beleta Accesibilidad



[rovirabeleta](https://www.instagram.com/rovirabeleta)  
VEO – La Voz en Off



Rovira-Beleta - Accesibilidad Desapercibida  
VEO - La Voz en Off

Gráficos y Fotografías de esta presentación: © A. Folch y ©arasaac

No está permitida su distribución ni publicación ni manipulación sin permiso de su autora.



ROVIRA-BELETA  
Accesibilidad S.L.P.



[www.rovira-beleta.com](http://www.rovira-beleta.com)



[info@rovira-beleta.com](mailto:info@rovira-beleta.com)



[@rovirabeleta](https://twitter.com/rovirabeleta)



Accesibilidad Desapercibida



Rovira-Beleta Accesibilidad



[rovirabeleta](https://www.instagram.com/rovirabeleta)  
VEO – La Voz en Off



Rovira-Beleta - Accesibilidad Desapercibida  
VEO - La Voz en Off

Gráficos y Fotografías de esta presentación: © A. Folch y © arasaac

No está permitida su distribución ni publicación ni manipulación sin permiso de su autora.



ROVIRA-BELETA  
Accesibilidad S.L.P.



[www.rovira-beleta.com](http://www.rovira-beleta.com)



[info@rovira-beleta.com](mailto:info@rovira-beleta.com)



[@rovirabeleta](https://twitter.com/rovirabeleta)



Accesibilidad Desapercibida



Rovira-Beleta Accesibilidad



[rovirabeleta](https://www.instagram.com/rovirabeleta)  
VEO – La Voz en Off



Rovira-Beleta - Accesibilidad Desapercibida  
VEO - La Voz en Off

Gráficos y Fotografías de esta presentación: © A. Folch y ©arasaac

No está permitida su distribución ni publicación ni manipulación sin permiso de su autora.



ROVIRA-BELETA  
Accesibilidad S.L.P.



[www.rovira-beleta.com](http://www.rovira-beleta.com)



[info@rovira-beleta.com](mailto:info@rovira-beleta.com)



[@rovirabeleta](https://twitter.com/rovirabeleta)



Accesibilidad Desapercibida



Rovira-Beleta Accesibilidad



[rovirabeleta](https://www.instagram.com/rovirabeleta)  
VEO – La Voz en Off



Rovira-Beleta - Accesibilidad Desapercibida  
VEO - La Voz en Off

Gráficos y Fotografías de esta presentación: © A. Folch y ©arasaac

No está permitida su distribución ni publicación ni manipulación sin permiso de su autora.



# INTRODUCCIÓ

## Estatal

### **Espais públics urbanitzats**

- **TMA 851/2021**, de 23 de julio, por la que se desarrolla el documento técnico de condiciones básicas de accesibilidad y no discriminación para el acceso y la utilización de los espacios públicos urbanizados.

## Estatal

### **Edificació**

- **Codi Tècnic de l'Edificació**
  - **CTE DB SUA Seguretat de utilització i accessibilitat** ( Versió Juny del 2017)
  - **CTE DB SI Seguretat en cas d'incendi** ( Versió Juny del 2017)

## Autonòmiques

- **Llei 13/2014** d'accessibilitat de la Generalitat de Catalunya
- **Decret 135/1995** de 24 de març de desplegament de la Llei 20/1991, de 25 de novembre, de promoció de l'accessibilitat i de supressió de barreres arquitectòniques, i d'aprovació del **Codi d'Accessibilitat**.





Amb els nostres suggeriments, ajudarem a incorporar l'accessibilitat de manera desapercebuda, amb dissenys d'ús normalitzat i habitual per a tothom, en tots els espais i elements analitzats, a poder ser de baix cost econòmic o nul, sobre tot quan es realitzin d'obra nova, segons la següent classificació de MESURES CORRECTORES:

**IMPREScindIBLES:** Actuacions indispensables per a complir amb les normatives autonòmiques i estatals vigents sobre accessibilitat a Catalunya.

**RECOMANABLES:** Actuacions que suggerim per augmentar el nivell de l'accessibilitat, i disposar realment d'espais, itineraris, elements, productes i serveis "utilitzables" per a tots els usuaris, de forma desapercebuda i normalitzada, sigui quin sigui el seu grau de discapacitat; inclús aplicant "ajustos raonables" al tractar-se d'un edifici existent.

**IDEALS:** Actuacions emblemàtiques que incorporen millores significatives en l'accessibilitat, inclús per sobre dels requeriments de les normatives vigents.



## **ACCESSIBILITAT SENSE CONFORT**

“Millorar accessibilitat sensorial i cognitiva”

Aquest concepte serveix per a definir:

- Un ITINERARI ACCESSIBLE que en VARIS PUNTS ÉS PRACTICABLE i fins i tot arriba a ser “ajust raonable”, però que ELS TÈCNICS I PERSONAL dels equipaments escènics i musicals aconseguen que sigui “ACCESSIBLE” gràcies a la seva atenció, acompanyament o recursos aplicats per a resoldre les barreres arquitectòniques i en la comunicació existents.
  
- Una PMR i usuària de cadira de rodes:
  - NO POT VISITAR TOT L'EDIFICI però té ACCÉS DIRECTE A L'ESCENARI.
  
  - POT VISITAR TOT L'EDIFICI però té NO TÉ ACCÉS DIRECTE A L'ESCENARI.



ROVIRA-BELETA  
Accesibilidad S.L.P.

## **ACCESSIBILITAT **AMB DIFICULTAT****

“Millorar accessibilitat sensorial i cognitiva”

Aquest concepte serveix per a definir:

- Una PMR i usuària de cadira de rodes
  - NO pot visitar TOT l’edifici
  - Té un ITINERARI accessible i/o practicable que fins i tot arriba a ser “ajust raonable”, FINS a les localitats PMR i serveis higiènics accessibles.



## **ACCESSIBILITAT AMB MOLTA DIFICULTAT**

“Millorar accessibilitat sensorial i cognitiva”

Aquest concepte serveix per a definir:

- Una PMR i usuària de cadira de rodes
  - NO POT VISITAR TOT L'EDIFICI
  - Té un itinerari accessible i/o practicable que fins i tot arriba a ser “ajust raonable”, FINS a les localitats PMR i serveis higiènics.
  - Les localitats no reuneixen els requisits d'accessibilitat.
  - Els serveis higiènics no reuneixen els requisits d'accessibilitat

# ZONA DE REFUGI

# DOCUMENT BÀSIC DEL CODI TÈCNIC DE L'EDIFICACIÓ - CTE DB SI. Seguretat en cas d'incendi -

## ANNEX SI A TERMINOLOGIA

### ZONA DE REFUGI

**ZONA AMB SUPERFÍCIE SUFICIENT PER AL NOMBRE DE PLACES QUE SIGUIN EXIGIBLES**

#### DIMENSIONS

1,20 x 0,80 m per a USUARIS DE CADIRES DE RODES

0,80 x 0,60 m per a persones amb UN ALTRE TIPUS DE MOBILITAT REDUÏDA

# DOCUMENT BÀSIC DEL CODI TÈCNIC DE L'EDIFICACIÓ - CTE DB SI. Seguretat en cas d'incendi -

## ANNEX SI A TERMINOLOGIA

### ZONA DE REFUGI

#### SITUACIÓ

- **SENSE ENVAIR L'AMPLÀRIA LLIURE DE PAS**
- EN ELS **REPLANS D'ESCALES PROTEGIDES** O **ESPECIALMENT PROTEGIDES**,
- EN ELS **VESTÍBULS D'INDEPENDÈNCIA D'ESCALES ESPECIALMENT PROTEGIDES**,
- EN UN **PASSADÍS PROTEGIT**.

# DOCUMENT BÀSIC DEL CODI TÈCNIC DE L'EDIFICACIÓ - CTE DB SI. Seguretat en cas d'incendi -

## ANNEX SI A TERMINOLOGIA

### ZONA DE REFUGI

#### AL COSTAT DE LA ZONA DE REFUGI

S'HA DE **PODER TRAÇAR UN CERCLE Ø 1,50 M LLIURE D'OBSTACLES** I DE

**L'ESCOMBRATGE** DE PORTES, PODENT AQUEST **ENVAIR UNA DE LES PLACES PREVISTES.**



# DOCUMENT BÀSIC DEL CODI TÈCNIC DE L'EDIFICACIÓ - CTE DB SI. Seguretat en cas d'incendi -

## ANNEX SI A TERMINOLOGIA

### ZONA DE REFUGI

EN **EDIFICIS** D'ÚS DIFERENT A L'ÚS RESIDENCIAL HABITATGE QUE **DISPOSIN** D'UN  
**LLOC DE CONTROL PERMANENT DURANT EL SEU HORARI D'ACTIVITAT**, LA ZONA DE  
REFUGI **COMPTARÀ** AMB UN **INTERCOMUNICADOR VISUAL I AUDITIU AMB AQUEST LLOC.**

# DOCUMENT BÀSIC DEL CODI TÈCNIC DE L'EDIFICACIÓ - CTE DB SI. Seguretat en cas d'incendi -

## ANNEX SI A TERMINOLOGIA

### CARACTERÍSTIQUES DE L'INTERCOMUNICADOR VISUAL I AUDITIU

POT CONSIDERAR-SE **SUFICIENT** QUE L'INTERCOMUNICADOR EMETI UN

**MISSATGE GRAVAT** COM A **SENYAL AUDITIU** I QUE EXPLIQUI, COM A **SENYAL**

**VISUAL**, AMB UN **DISPOSITIU LLUMINÓS** PER INDICAR QUE LA **SOL·LICITUD**

**D'ASSISTÈNCIA** HA ESTAT **REBUDA** EN EL LLOC DE CONTROL PERMANENT.

## LLEI 13/2014, DEL 30 D'OCTUBRE, D'ACCESSIBILITAT

***Persones amb mobilitat reduïda:*** les persones que tenen limitada la capacitat de desplaçar-se o d'interaccionar amb l'entorn amb seguretat i autonomia per raó d'una determinada discapacitat física, sensorial o intel·lectual.

***Ajustos raonables:*** les mesures d'adequació físiques, socials i actitudinals que, d'una manera eficaç i pràctica i sense que comportin una càrrega desproporcionada, facilitin l'accessibilitat o la participació d'una persona amb discapacitat en igualtat de condicions que la resta de ciutadans.

# LLEI 13/2014, DEL 30 D'OCTUBRE, D'ACCESSIBILITAT

## Article 15.4. Condicions d'accessibilitat dels edificis existents

En els edificis i els establiments existents que siguin objecte d'actuacions d'ampliació o de reforma que afectin a un percentatge de la superfície inicial superior al que sigui establert per reglament, o que siguin objecte de canvi d'ús, d'activitat o de titularitat o de control sobrevingut per tercers, d'acord amb la normativa de comerç, s'hi han de fer les obres necessàries per a adequar-los a les condicions d'accessibilitat que siguin determinades per reglament per a cada supòsit, en funció de l'ús, la superfície i la intervenció, d'acord amb el principi de proporcionalitat. En els casos de canvi de titularitat o de control sobrevingut per tercers, l'adequació únicament és exigible si es tracta d'establiments de gran dimensió en els quals les obres es valorin com assumibles i justificades.

# LLEI 13/2014, DEL 30 D'OCTUBRE, D'ACCESSIBILITAT

## Article 15.6. Condicions d'accessibilitat dels edificis existents

En els edificis que se sotmetin a ampliació o reforma, els elements existents que per a assolir la condició d'accessibles requereixin mitjans tècnics o econòmics que comportin una càrrega desproporcionada, han d'ésser almenys practicables. En els casos en què aquesta condició tampoc no sigui assolible, es poden admetre per a determinats usos solucions alternatives que permetin la màxima accessibilitat possible.

## DOCUMENT BÀSIC DEL CODI TÈCNIC DE L'EDIFICACIÓ - CTE DB SI. Seguretat en cas d'incendi -

### 9. EVACUACIÓ DE PERSONES AMB DISCAPACITAT EN CAS D'INCENDI

1. Als **edificis** d'ús *residencial habitatge* amb *alçada d'evacuació* superior a 28 m, d'ús *residencial públic, administratiu o docent* amb *alçada d'evacuació* superior a 14 m, d'ús *comercial o PÚBLICA CONCURRENCIA* amb *alçada d'evacuació* superior a 10 m o en plantes d'ús *aparcament* on la superfície excedeixi de 1.500 m<sup>2</sup>, tota planta que no sigui *zona d'ocupació nul·la* i que **NO DISPOSI** d'alguna **SORTIDA DE L'EDIFICI ACCESSIBLE**  
**DISPOSARÀ** de **POSSIBILITAT DE PAS** a un **SECTOR D'INCENDI ALTERNATIU** mitjançant una **SORTIDA DE PLANTA ACCESSIBLE** o bé, d'una **ZONA DE REFUGI** apta per al nombre de places que s'indica a continuació:
  - **1** per a USUARI DE CADIRA DE RODES per cada **100 ocupants o fracció**
  - **1** per a persona amb UN ALTRE TIPUS DE MOBILITAT REDUÏDA per cada **33 ocupants o fracció**  
(Excepte en ús Residencial Habitatge)

## DOCUMENT BÀSIC DEL CODI TÈCNIC DE L'EDIFICACIÓ - CTE DB SI. Seguretat en cas d'incendi -

### 9 EVACUACIÓ DE PERSONES AMB DISCAPACITAT EN CAS D'INCENDI

2. **TOTA PLANTA** que **disposi** de **ZONES DE REFUGI** o d'una **SORTIDA DE PLANTA ACCESSIBLE** de pas a un sector alternatiu **COMPTARÀ** amb algun **ITINERARI ACCESSIBLE ENTRE TOT ORIGEN D'EVACUACIÓ** situat en una zona accessible i aquelles.
3. **TOTA PLANTA DE SORTIDA** de l'edifici **DISPOSARÀ** d'algun **ITINERARI ACCESSIBLE DES DE** tot **ORIGEN D'EVACUACIÓ** situat en una zona accessible **FINS** a alguna **SORTIDA DE L'EDIFICI ACCESSIBLE.**

## DOCUMENT BÀSIC DEL CODI TÈCNIC DE L'EDIFICACIÓ - CTE DB SI. Seguretat en cas d'incendi -

### 9 EVACUACIÓ DE PERSONES AMB DISCAPACITAT EN CAS D'INCENDI

4. En **PLANTES DE SORTIDA** de l'edifici **PODRAN HABILITAR-SE SORTIDES D'EMERGÈNCIA**

**ACCESSIBLES** per a persones amb discapacitat **DIFERENTS** dels **ACCESSOS PRINCIPALS** de l'edifici.

#### CONDICIONS DE LES SORTIDES ACCESSIBLES

A les **SORTIDES ACCESSIBLES** se'ls apliquen **LES MATEIXES CONDICIONS** que a les

**SORTIDES DE PLANTA**, quant a:

- Nombre necessari (una o més d'una)
- **RECORREGUT TOTAL MÀXIM FINS A ALGUNA D'ELLES** des de tot punt susceptible de ser ocupat per una persona amb discapacitat (que en aquest cas no sempre és tot origen d'evacuació)
- **EL RECORREGUT MÀXIM FINS A UN PUNT AMB RECORREGUT ALTERNATIU**
- Criteri de bloqueig

En zones de refugi i sectors alternatius s'ha **D'APLICAR AQUEST ÚLTIM GUIÓ** a l'efecte de **DIMENSIONAR EL NOMBRE DE PLACES** necessari a cada zona.



# DOCUMENT BÀSIC DEL CODI TÈCNIC DE L'EDIFICACIÓ - CTE DB SI. Seguretat en cas d'incendi -

## ANNEX SI A TERMINOLOGIA

### Zona de refugi

**ZONA AMB SUPERFÍCIE SUFICIENT PER AL NOMBRE DE PLACES QUE SIGUIN EXIGIBLES,**  
de **dimensions;**

1,20 x 0,80 m per a usuaris de cadires de rodes o de

0,80 x 0,60 m per a persones amb un altre tipus de mobilitat reduïda.

Les **ZONES DE REFUGI** han de situar-se, **sense envair l'amplària lliure de pas**, en els replans d'escapes protegides o especialment protegides, en els vestíbuls d'independència d'escapes especialment protegides, o en un passadís protegit.

**AL COSTAT** de la zona de refugi ha de **PODER TRAÇAR UN CERCLE Ø 1,50 M** lliure d'obstacles i de l'escombratge de portes, **podent aquest envair una de les places previstes.**

**En edificis** d'ús diferent a l'Ús Residencial Habitatge **que disposin d'un lloc de control permanent durant el seu horari d'activitat**, la zona de refugi **comptarà** amb un **intercomunicador visual i auditiu amb aquest lloc.**

# DOCUMENT BÀSIC DEL CODI TÈCNIC DE L'EDIFICACIÓ - CTE DB SI. Seguretat en cas d'incendi -

## ANNEX SI A TERMINOLOGIA





### CARACTERÍSTIQUES DE L'INTERCOMUNICADOR VISUAL I AUDITIU

POT CONSIDERAR-SE **SUFICIENT** QUE L'INTERCOMUNICADOR EMETI UN

**MISSATGE GRAVAT** COM A **SENYAL AUDITIU** I QUE EXPLIQUI, COM A **SENYAL**

**VISUAL**, AMB UN **DISPOSITIU LLUMINÓS** PER INDICAR QUE LA **SOL·LICITUD**

**D'ASSISTÈNCIA** HA ESTAT **REBUDA** EN EL LLOC DE CONTROL PERMANENT.



[www.rovira-beleta.com](http://www.rovira-beleta.com)

[enrique@rovira-beleta.com](mailto:enrique@rovira-beleta.com)

Twitter: @rovirabeleta

Página Facebook: Accesibilidad Desapercibida

Linkedin empresa: Rovira-Beleta Accesibilidad

Instagram: rovirabeleta

**Moltes gràcies!!**

